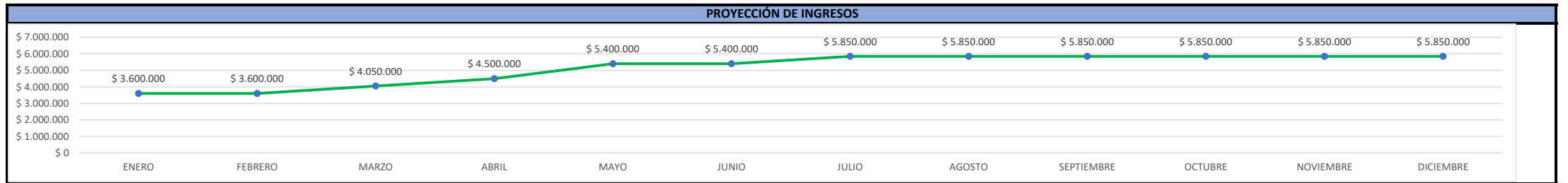
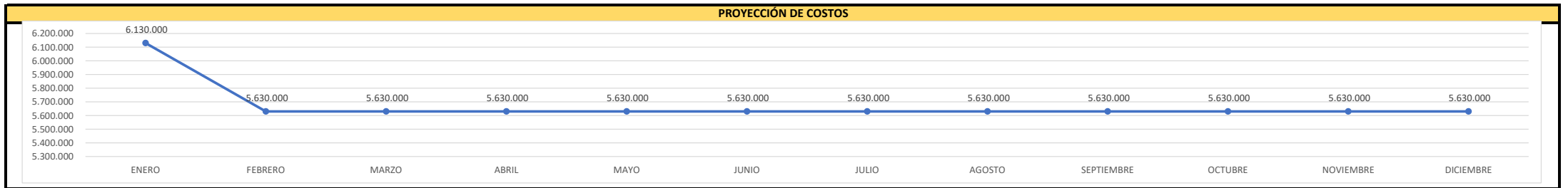


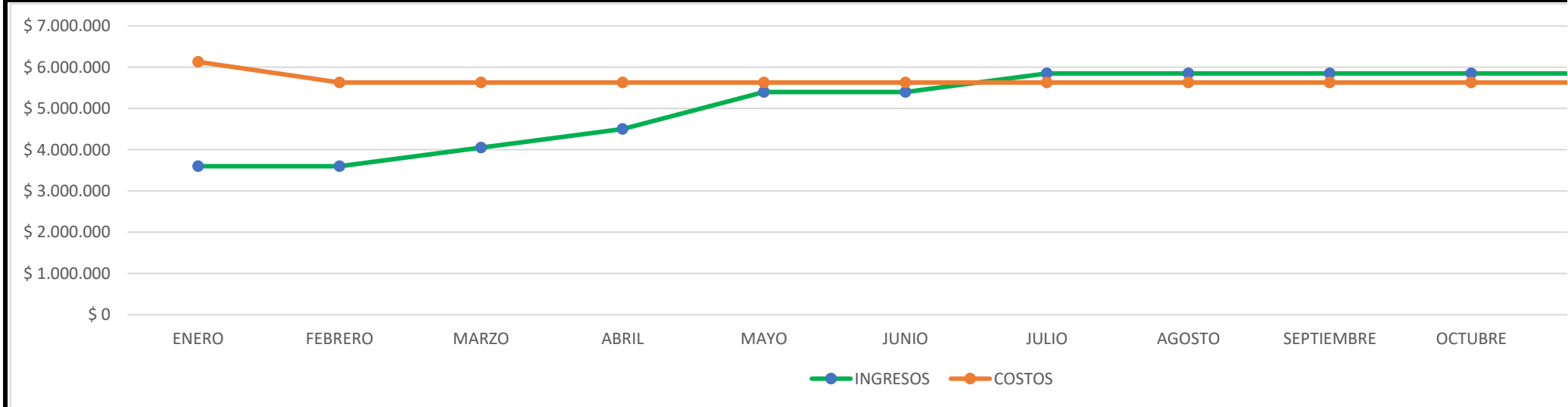
INGRESOS												
MES	ENERO	FEBRERO	MARZO	ABRIL	MAYO	JUNIO	JULIO	AGOSTO	SEPTIEMBRE	OCTUBRE	NOVIEMBRE	DICIEMBRE
VENTA ESTIMADA	15	15	15	15	15	15	15	15	15	15	15	10
SERVICIOS MENSUAL X HORA	80	80	90	100	120	120	130	130	130	130	130	130
PRECIO FINAL MENSUAL X HORA	\$ 45.000	\$ 45.000	\$ 45.000	\$ 45.000	\$ 45.000	\$ 45.000	\$ 45.000	\$ 45.000	\$ 45.000	\$ 45.000	\$ 45.000	\$ 45.000
PORCENTAJE DE CRECIMIENTO												
PORCENTAJE DE PERDIDA												
FACTURACIÓN MENSUAL	\$ 3.600.000	\$ 3.600.000	\$ 4.050.000	\$ 4.500.000	\$ 5.400.000	\$ 5.400.000	\$ 5.850.000	\$ 5.850.000	\$ 5.850.000	\$ 5.850.000	\$ 5.850.000	\$ 5.850.000
FACTURACIÓN TRIMESTRAL	\$ 11.250.000			\$ 15.300.000			\$ 17.550.000			\$ 17.550.000		
FACTURACIÓN SEMESTRAL	\$ 26.550.000						\$ 35.100.000					
FACTURACION ANUAL	\$ 61.650.000											



COSTOS MENSUALES		ENERO	FEBRERO	MARZO	ABRIL	MAYO	JUNIO	JULIO	AGOSTO	SEPTIEMBRE	OCTUBRE	NOVIEMBRE	DICIEMBRE
RECURSO HUMANO	GERENTE	\$ 1.300.000	\$ 1.300.000	\$ 1.300.000	\$ 1.300.000	\$ 1.300.000	\$ 1.300.000	\$ 1.300.000	\$ 1.300.000	\$ 1.300.000	\$ 1.300.000	\$ 1.300.000	\$ 1.300.000
	DOCENTES (6)	\$ 2.800.000	\$ 2.800.000	\$ 2.800.000	\$ 2.800.000	\$ 2.800.000	\$ 2.800.000	\$ 2.800.000	\$ 2.800.000	\$ 2.800.000	\$ 2.800.000	\$ 2.800.000	\$ 2.800.000
	SECRETARIA	\$ 580.000	\$ 580.000	\$ 580.000	\$ 580.000	\$ 580.000	\$ 580.000	\$ 580.000	\$ 580.000	\$ 580.000	\$ 580.000	\$ 580.000	\$ 580.000
	MARKETING DIGITAL	\$ 300.000	\$ 300.000	\$ 300.000	\$ 300.000	\$ 300.000	\$ 300.000	\$ 300.000	\$ 300.000	\$ 300.000	\$ 300.000	\$ 300.000	\$ 300.000
	CONTABLE	\$ 400.000	\$ 400.000	\$ 400.000	\$ 400.000	\$ 400.000	\$ 400.000	\$ 400.000	\$ 400.000	\$ 400.000	\$ 400.000	\$ 400.000	\$ 400.000
FUNCIONAMIENTO	REDES SOCIALES	\$ 250.000	\$ 250.000	\$ 250.000	\$ 250.000	\$ 250.000	\$ 250.000	\$ 250.000	\$ 250.000	\$ 250.000	\$ 250.000	\$ 250.000	\$ 250.000
TOTAL MES		\$ 5.630.000	\$ 5.630.000	\$ 5.630.000	\$ 5.630.000	\$ 5.630.000	\$ 5.630.000	\$ 5.630.000	\$ 5.630.000	\$ 5.630.000	\$ 5.630.000	\$ 5.630.000	\$ 5.630.000
COSTOS TRIMESTRALES		ENERO	FEBRERO	MARZO	ABRIL	MAYO	JUNIO	JULIO	AGOSTO	SEPTIEMBRE	OCTUBRE	NOVIEMBRE	DICIEMBRE
RECURSO HUMANO						\$ 0			\$ 0			\$ 0	
	TOTAL TRIMESTRE		\$ 0			\$ 0			\$ 0			\$ 0	
COSTOS SEMESTRALES		ENERO	FEBRERO	MARZO	ABRIL	MAYO	JUNIO	JULIO	AGOSTO	SEPTIEMBRE	OCTUBRE	NOVIEMBRE	DICIEMBRE
DOTACION													
TOTAL SEMESTRE													
COSTOS ANUALES		ENERO	FEBRERO	MARZO	ABRIL	MAYO	JUNIO	JULIO	AGOSTO	SEPTIEMBRE	OCTUBRE	NOVIEMBRE	DICIEMBRE
ORGANIZACIONALES	VPS HOSTING(ALQUILER SERVICIO EN LA NUBE)												
	LICENCIA PUBLICACION PLAY STORE (ANDROIDE)												
	CAMARA DE COMERCIO	\$ 500.000											
TOTAL ANUAL													
TOTAL MES		6.130.000	5.630.000	5.630.000	5.630.000	5.630.000	5.630.000	5.630.000	5.630.000	5.630.000	5.630.000	5.630.000	5.630.000



MES	ENERO	FEBRERO	MARZO	ABRIL	MAYO	JUNIO	JULIO	AGOSTO	SEPTIEMBRE	OCTUBRE
INGRESOS	\$ 3.600.000	\$ 3.600.000	\$ 4.050.000	\$ 4.500.000	\$ 5.400.000	\$ 5.400.000	\$ 5.850.000	\$ 5.850.000	\$ 5.850.000	\$ 5.850.000
COSTOS	\$ 6.130.000	\$ 5.630.000	\$ 5.630.000	\$ 5.630.000	\$ 5.630.000	\$ 5.630.000	\$ 5.630.000	\$ 5.630.000	\$ 5.630.000	\$ 5.630.000



UTILIDAD	-\$ 2.530.000	-\$ 2.030.000	-\$ 1.580.000	-\$ 1.130.000	-\$ 230.000	-\$ 230.000	\$ 220.000	\$ 220.000	\$ 220.000	\$ 220.000
-----------------	---------------	---------------	---------------	---------------	-------------	-------------	------------	------------	------------	------------

